

あるようではなかった  
シンプルデザインの  
木製カーポート  
誕生!

家の外壁、玄関周り、フェンス、庭、そして駐車スペースまでのトータルコーディネートを考えるときに、開放的で景観に溶け込む木製のカーポートはあこがれのアイテムのひとつ。しかし、従来の木製品は、部材が多い、設計の制約がある、コストが高い等の欠点がありました。木製システムカーポートGOPORT oneは、新工法により、シンプルな形状でありながらしっかりとした強度を実現。「パーツを組み合わせる」発想で、工期、コストをできるだけ抑えました。

木のぬくもりで庭を演出。

木製システムカーポート

**GOPORT** *one*

ゴーポート・ワン

### GM工法採用。

GM工法(木製剛構造)とは、特殊な接合金物と固定法により、柱と梁で門型のフレームを形成し、組み立てていく工法。それにより、シンプルで耐久性の高いフォルムを実現しました。

### 「システム」という発想。

柱、梁、接合金物をパーツ化してそれらを組み合わせるという「システム化」により工期を短縮、コストも抑えることが可能となりました。パーツの組み合わせで様々な状況にあわせて設置することができます。傾斜地への設置にも対応します。

### 北国で開発。豪雪地帯まで対応。

ゴーポート・ワンは北海道生まれ。雪国の生活を徹底研究して開発されたゴーポート・ワンは積雪150cmまで対応可能な耐久性を誇ります。

koba

株式会社

コバエンジニア



美しい景観を創りだす  
シンプルデザインの木製カーポート

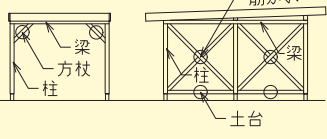
### GM工法とは

柱と梁を特殊な接合金物と固定法により接合し、門型のフレームを形成して組み立てる工法。従来の木製カーポートのような筋かいや方杖の必要がないため、開放的ですっきりとしたフォルムを実現しました。耐久性も実証済み。積雪50cmと150cmの2タイプを用意しました。

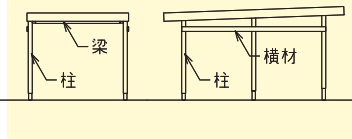


●GM工法による、柱と梁の接合部

#### 一般的な木製カーポート

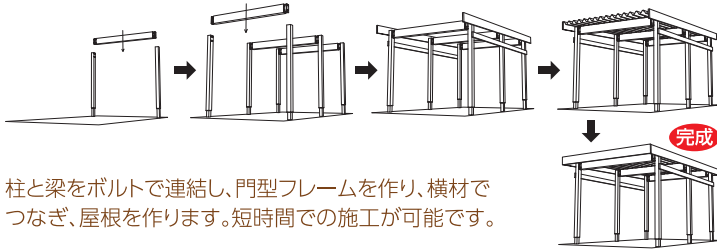


#### ゴーポート・ワン



### 組立手順

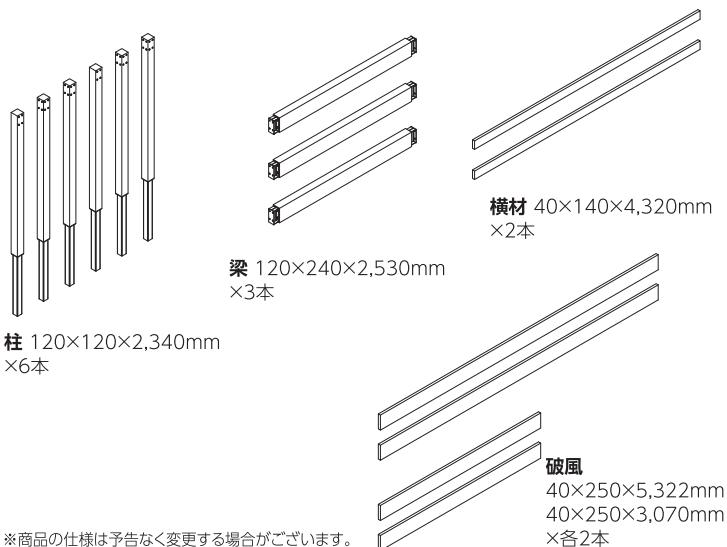
〈積雪150cmタイプ・1台用の例〉



柱と梁をボルトで連結し、門型フレームを作り、横材でつなぎ、屋根を作ります。短時間での施工が可能です。

### パーツ仕様

〈積雪150cmタイプ・1台用の例〉

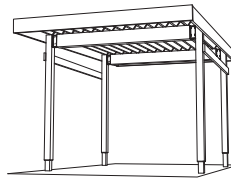


※商品の仕様は予告なく変更する場合がございます。



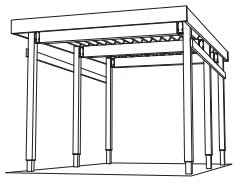
### 基本モデル

〈積雪50cmタイプ〉

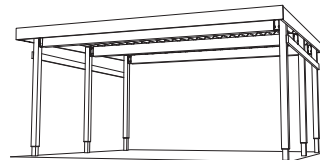


1台用/S05GO 3054 4本柱  
幅3,050(内寸2,730) 奥行5,400 開口高2,300mm

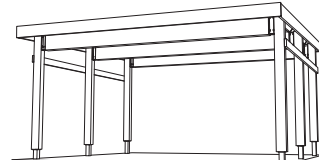
〈積雪150cmタイプ〉



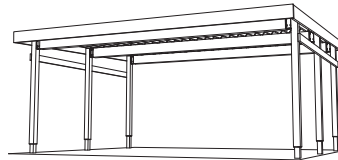
1台用/S15GO 3054 6本柱  
幅3,050(内寸2,730) 奥行5,400 開口高2,300mm



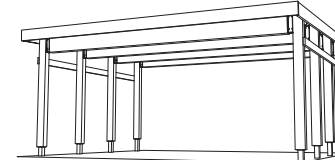
2台用/S05GO 5454 6本柱  
幅5,450(内寸5,130) 奥行5,400 開口高2,300mm



2台用/S15GO 5454 6本柱  
幅5,450(内寸5,070) 奥行5,400 開口高2,300mm



2台用(ワイド)/S05GO 6060 6本柱  
幅6,050(内寸5,730) 奥行6,000 開口高2,300mm



2台用(ワイド)/S15GO 6060 8本柱  
幅6,050(内寸5,670) 奥行6,000 開口高2,300mm

- 開口高2,800mmのタイプもございます。
- より自由な設計が可能な「Goport」シリーズもご用意しております。

### 塗装色見本

#### 標準色



ダークオーク(DO)

#### オプション色



レモンイエロー(LY)



ホワイト(WH)



オリーブ(OV)



アンティークブラウン(AB)



ライトグレー(LG)



グラスグリーン(GG)



マホガニーレッド(MR)

※印刷インクの特性的のため見本色と実際の発色が異なる場合があります。

製造元



〒069-0815  
北海道江別市野幌末広町2-11  
TEL 011-382-8555 FAX 011-382-8556

お問合せはホームページのお問合せフォームも利用できます。  
<http://www.koba-archi.com>

販売代理店